

in **one** Order

Verbeter je inkoop



QUICKSTART GUIDE **WEB & APP**

BESTELLEN MET INONE

Welkom bij inONE. Deze handleiding legt uit hoe je via inONE kan bestellen bij je leveranciers. Bestellen via inONE levert diverse voordelen op:

- Eén webwinkel voor al je bestellingen.
- Altijd en overal bestellen.
- Meer zekerheid op correcte levering.
- Inzicht in jouw producten.
- inONE training en helpdesk.

INHOUD

01	Registratie	pag. 03
02	Inloggen	pag. 04
03	Persoonlijke startpagina	pag. 04
04	Het bestellen via inONE	pag. 05
05	Bestellijst bewerken	pag. 07
06	BestelApp	pag. 09



01. REGISTRATIE

Registreer en plaats je eerste bestelling

Activeer je account

e-mail*

Een wachtwoord maken*

Je wachtwoord bevestigen*

Voornaam*

Achternaam*

Telefoonnummer*

Door op -Registreer je- te klikken ga je akkoord met de gebruiksvoorwaarden en het privacybeleid van inONE.

Registreer je

[Heb je al een account? inloggen](#)





Je inONE Order account wordt geactiveerd!

Geef ons 10 minuten en je kan direct je eerste bestelling plaatsen. Wanneer we klaar zijn ontvang je een bevestigingsmail op jouw@emailadres.com

Dankjewel en welkom op ons bestelplatform.

Download direct de app!

Bestellen kan via iPhone of Android en je kunt zelfs met je tablet bestellen.

Stap 1.

De eerste stap is het activeren van jouw account. Vul de gegevens in en registreer je. Binnen 10 minuten zal je een e-mailbericht ontvangen van inOne.

Stap 2.

Na je registratie kan je inloggen via de website of de app. **Advies:** log als eerst in via de website om je persoonlijke bestellijsten te controleren of aan te maken. Alle wijzigingen die je op de website doet worden ook zichtbaar in je app!



02. INLOGGEN

Ga naar myinone.com om in te loggen met jouw inloggegevens.

Stap 1.



Rechts bovenin op de website kun je inloggen.

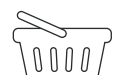
Stap 2.

03. PERSOONLIJKE STARTPAGINA

Wat vind je op jouw persoonlijke startpagina?

1. Met deze knop kun je leveranciers toevoegen.
2. Een overzicht van aangesloten Leveranciers.
3. De bestelgeschiedenis van je laatste 5 bestellingen vindt je hier terug.
4. Via de "Volledige bestelgeschiedenis" kan je alle bestellingen inzien.
5. Klik je op het klokje achter de leveranciersnaam, dan zie je de bestellingen per leverancier.
6. Leveranciers en inONE kunnen nieuwsberichten plaatsen en die vindt je hier terug.

Leverancier	Datum	Bestelling
Demo Groente	28 Feb 2018	8RLV6V-4
Demo Wijnleverancier	28 Feb 2018	8RLV6V-105



04. HET BESTELLEN VIA INONE

Kies de leverancier waarbij je wilt bestellen → Selecteer vervolgens de gewenste leverdag.

Leveranciers

- Groente Leverancier
- Vis Leverancier
- Vlees Leverancier
- Wijn Leverancier

Toevoegen leveranciers

Maand

Jaar

z	m	d	w	d	v	z
				1	2	3
4	5	6	7	8	9	10
11	12	13	14	15	16	17
18	19	20	21	22	23	24
25	26	27	28	29	30	

Nu kan je producten toevoegen aan je winkelwagen. Dit kan op 3 verschillende manieren.

1. Kies uit je bestellijst.
2. Of zoek naar een specifiek product of productnummer.
3. Ook kun je zoeken in het totaalassortiment.

Winkelwagen **0**

Toon winkelwagen

Zoek

<Zoek product>

Uitgebreid zoeken

Bestellijst

Aanbiedingen

Dagelijkse bestellijst

Totaal assortiment

Fruit

Groenten

Kruiden

Demo Groente - Groente Leverancier (2310)

Leverdatum: 06-09-2016

Dagelijkse bestellijst

Id:	Product:	Eenheid:	Prijs:
2008	Brederode peren	Kilo	€ 2,48 /kg
2001	Cherimoya	Stuks	€ 3,95 /st
2016	Conference peren (norm. maat 65+)	Kilo	€ 2,49 /kg
2017	Doerian	Kilo	€ 19,95 /kg
2002	Doyenne du comice	Kilo	€ 5,95 /kg
2013	Fuji appelen	Kilo	€ 3,95 /kg
3005	Gele paprika	Kilo	€ 4,45 /kg
3009	Witte paprika	Kilo	€ 5,95 /kg

Heb je het product gevonden geef dan de gewenste aantallen aan en het product wordt aan je winkelwagen toegevoegd.

4. Is je order compleet, klik dan links bovenin op "Toon winkelwagen".



Winkelwagen

1. In de winkelwagen kan je de leverdatum nog aanpassen.
2. Een opmerking plaatsen richting de leverancier.
3. Je kan je bestelling nog aanpassen.
4. De bestelling indienen of verwijderen.

Winkelwagen 4

U bestelt voor: Demo Groente - Groente Leverancier (2310)

Leverdatum: 06-09-2016

Bestel nr: 8RLV6V-3

Opmerkingen van Demo Sales

Graag voor 11.00 uur geleverd.

Bestelling: Demo Sales

Id	Product	Opmerking	Aantal	Eenheid	Prijs
2025	Ananas extra sweet	-	5	Stuks	€ 22,25
2001	Cherimoya	-	5	Stuks	€ 19,75
1030	Bijvoet	-	3	Schaaltje	€ 11,85
1010	Oregano pot	-	2	Potje	€ 5,90
Totaal:					€ 59,75

Wanneer je een bestelling indient verschijnt er een pop-up waarmee je de bestelling kan bevestigen.

Let op!

NIEUWE BESTELLING
 Let op! Uw bestelling zal ingediend worden bij uw Leverancier.
 Leverdatum: 06-09-2016

Wilt u doorgaan?

Ja Nee

Klik je "Ja", dan wordt de order ingediend bij de leverancier en zie je hem terug in het [startscherm](#) onder Historie. (Zie 03. [Persoonlijke Startpagina pag.4](#))



Historie

Historie

Leverancier	Datum	Bestelling
Demo Groente	7 sep 2016	8RLV6V-1
Demo Vis	7 sep 2016	8RLV6V-1
Demo Groente	6 sep 2016	8RLV6V-3

[Volledige bestelgeschiedenis](#)

In het historie overzicht kun je geplaatste bestellingen openen en terugzien.

Klik op één van je bestellingen voor inzage en voortgang.

Ingediend: 06-09-2016 14:58:01			
Aangemaakt op: 06-09-2016 14:35	Door: Demo Sales	Laatst gewijzigd: 06-09-2016 14:35	Inlognaam: Demo Sales

05. BESTELLIJST BEWERKEN

Je kan binnen inONE je eigen bestellijsten aanmaken. Dit doe je door achter de leveranciersnaam op het potlood te klikken.

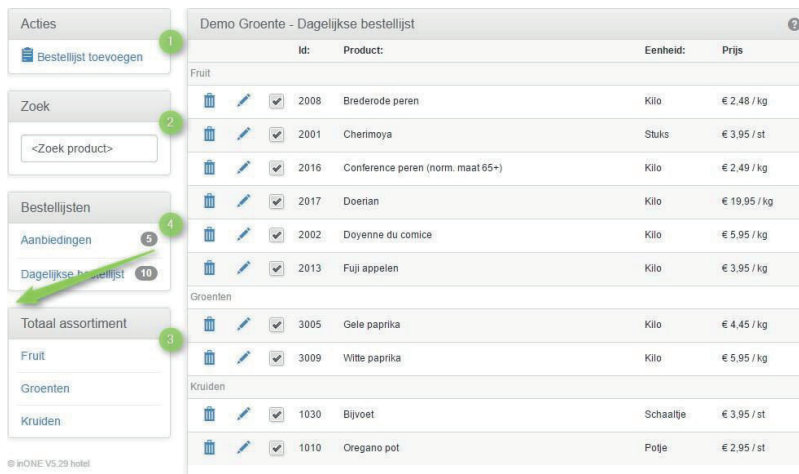
Leveranciers

- Groente Leverancier 
- Vis Leverancier 
- Vlees Leverancier 
- Wijn Leverancier 

[Toevoegen leveranciers](#)

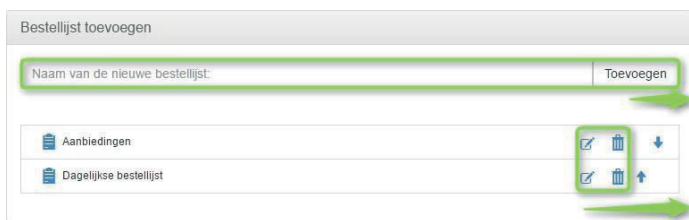


Vervolgens kom je dan in het scherm waar je bestellijsten kan aanmaken en aanpassen.



afb.1

1. Bestellijst toevoegen.
(Zie bolletje 1 bij *afb.1*)



Je kan een nieuwe bestellijst aanmaken

Of

een bestaande lijst aanpassen / verwijderen

2. Om een bestellijst samen te stellen kan je de zoekfunctie gebruiken. Je kan hier zoeken op productnaam of productnummer.
(Zie bolletje 2 bij *afb.1*)
3. Of zoek in het totaalassortiment.
(Zie bolletje 3 bij *afb.1*)

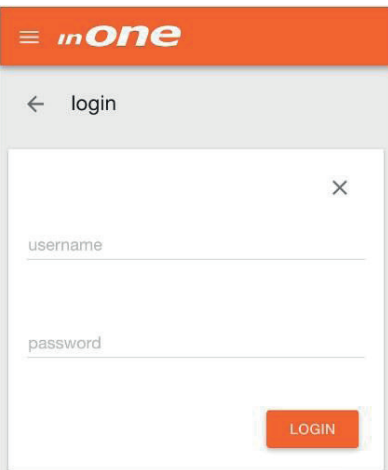
Vink het product aan om het toe te voegen aan een bestellijst. Je kan een product aan meerdere lijsten toevoegen

4. De nieuwe bestellijst vindt je terug in het overzicht bestellijsten.
(Zie bolletje 4 bij *afb.1*)

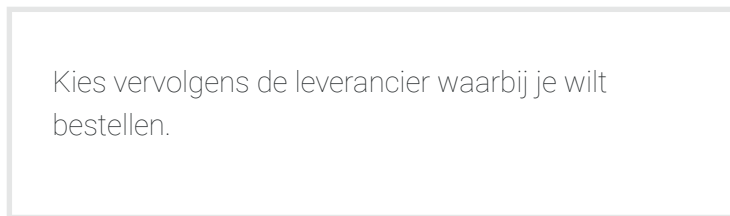


06. BESTELAPP

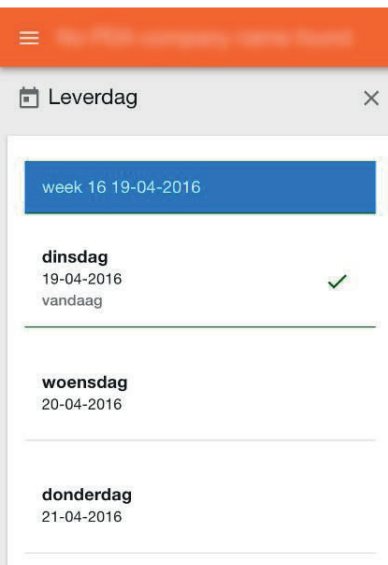
Naast de browser versie heeft inONE ook een mobiele App, waarmee je bestellingen kan doen.



Open de app en log in met de inloggegevens.
(Deze zijn gelijk aan de inloggegevens voor de browser).



Kies vervolgens de leverancier waarbij je wilt bestellen.



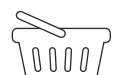
Selecteer vervolgens de gewenste leverdag.

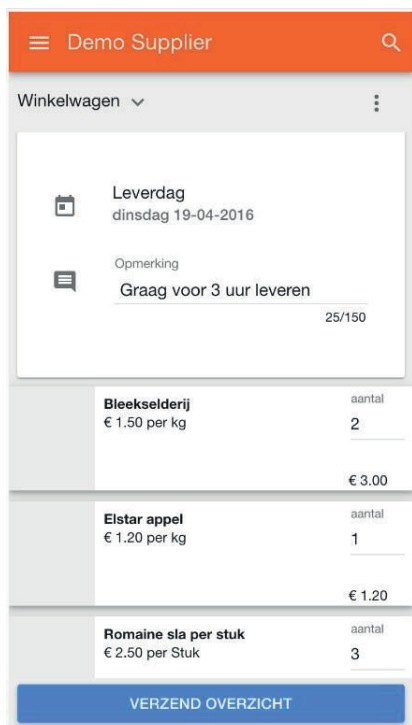


Nu kan je producten toevoegen aan je winkelwagen. In de App kan dat op twee manieren.

1. Kies uit je bestellijst.
2. Zoek naar een specifiek product of productnummer.

Standaard opent de bovenste bestellijst, wil je een andere lijst openen dan kan dat door op de naam van de lijst te klikken.





Als je wilt zien welke producten in je winkelwagen staan dan klik je op "Winkelwagen" linksboven in beeld. Hier kan je ook de leverdatum nog aanpassen en een opmerking plaatsen.

En vervolgens kan je de bestelling indienen, door te klikken op verzend overzicht.

Je krijgt je besteloverzicht te zien en kan deze eventueel nog aanpassen. En je bestelling indienen.

